


STORM



Gebaut für harte Bedingungen, zuverlässig wie ein Panzer.
Die robuste Aussenleuchte mit maximaler Widerstandskraft.



Aussenbereiche fordern jede Leuchte heraus: Feuchtigkeit, Kälte und tägliche Beanspruchung.

→ Die STORM bietet dank massivem Aluminiumgehäuse und langlebiger LED-Technologie dauerhaft stabile Leistung.

3 STARKE ARGUMENTE

- **Massives Aluminiumgehäuse** für Widerstandskraft
- **IK10 und IP65** für maximale Robustheit im Aussenbereich
- **Optionales Uplight-Modul** für zusätzliche indirekte Wandaufhellung

IP65

Staubdicht und
Strahlwasserschutz

IK10

Maximale
Stoßfestigkeit



DALI
Push

Ein/Aus mit PIR oder
DALI2/Push erhältlich



Umschaltbare Lichtfarbe
und Leistung



L'-Klemme: Relaisfunktion kurz erklärt

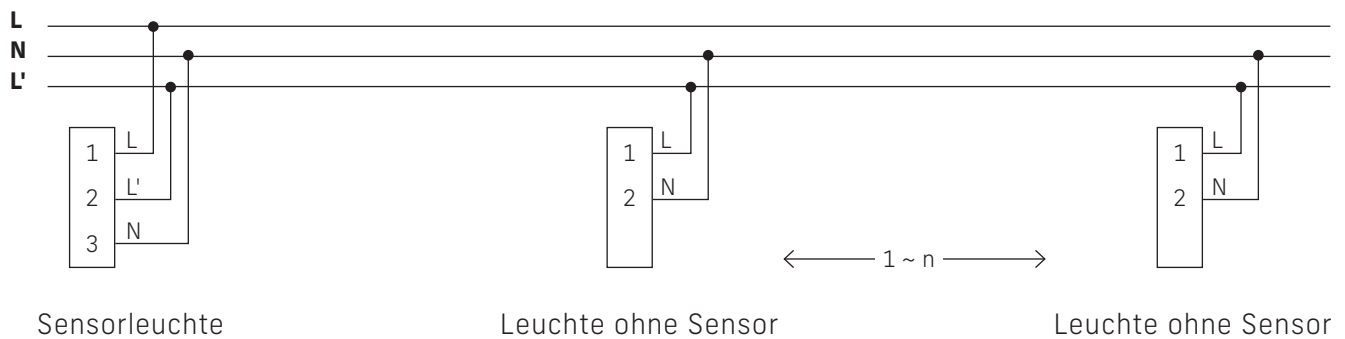
Die STORM III Sensorleuchte kann über die L'-Klemme weitere Leuchten automatisch mitschalten.

SO EINFACH FUNKTIONIERT ES

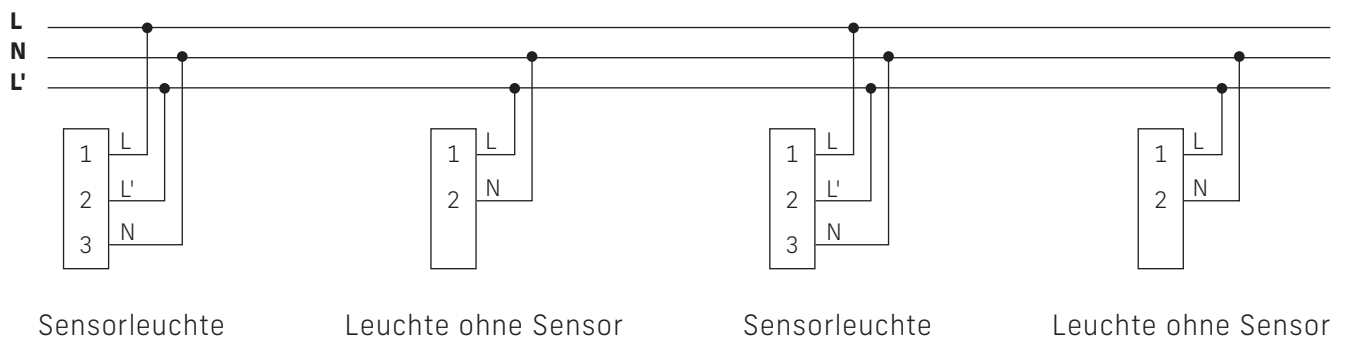
max.
170W

- Die STORM III Sensorleuchten werden als Hauptleuchten an **L** und **N** angeschlossen.
- Weitere Leuchten ohne Sensor werden direkt an **L'** und **N** der Hauptleuchte angeschlossen.
- Bei Bewegung schaltet die STORM Sensorleuchte sowie alle an **L'** angeschlossenen Zusatzleuchten (max. 170 W) ein und nach Inaktivität wieder aus.

Ein Standort-Sensor



Mehrfachstandort-Erkennung



→ **Schaltleistung max. 170W** (z.B. 17 Stück bei 10W)

«Gebaut wie ein Panzer.
Entwickelt für jedes Wetter.»

Indirektlicht als Zubehör

Wird rückseitig an der Leuchte montiert und über einen IP65-geschützten Stecker einfach und sicher angeschlossen.



TECHNISCHE DATEN

- Speisung: **240V 50Hz**
- Steuerung: **Ein/Aus oder DALI2 Push**
- Sensorfunktion: **PIR + CF**
- Schutzklasse: **1**
- Schutzart: **IP65**
- Schutzart: **IK10**
- Leistung: **10/18/24W**
- Lichtstrom: **1200/2150/2800lm (STORM III) oder 1000/1950/2600lm (STORM III G)**
- Lichtfarbe: **3000/4000K**
- Farbwiedergabe: **CRI>80**
- Lebensdauer: **50'000h**
- Abstrahlwinkel: **120°**
- Blendung: **UGR<23**
- Garantie: **5 Jahre**

IDEAL FÜR


- Hauseingänge & Fassaden
- Terrassen & Balkone
- Öffentliche Bereiche



**LASSEN SIE SICH PERSÖNLICH
VON UNS BERATEN.**



Oder bestellen Sie die STORM ganz einfach im Webshop und profitieren Sie von kostenloser Lieferung.



STORM III

LED 10/18/24W | 1200/2150/2800lm | 3000/4000K | CRI>80 | L:50'000h | 240V/50Hz | IP65 | inkl. Betriebsgerät | DALI2/Push | Ein/Aus mit PIR-Sensor | optionales Indirektlicht nachrüstbar

S40-32010-325DIG STORM III ø325mm, H: 65mm, DALI2/Push, anthrazit ● 268 CHF
S40-32010-325S STORM III ø325mm, H: 65mm, PIR, Ein/Aus, anthrazit ● 288 CHF



STORM III G

LED 10/18/24W | 1000/1950/2600lm | 3000/4000K | CRI>80 | L:50'000h | 240V/50Hz | IP65 | inkl. Betriebsgerät | DALI2/Push | Ein/Aus mit PIR-Sensor | optionales Indirektlicht nachrüstbar

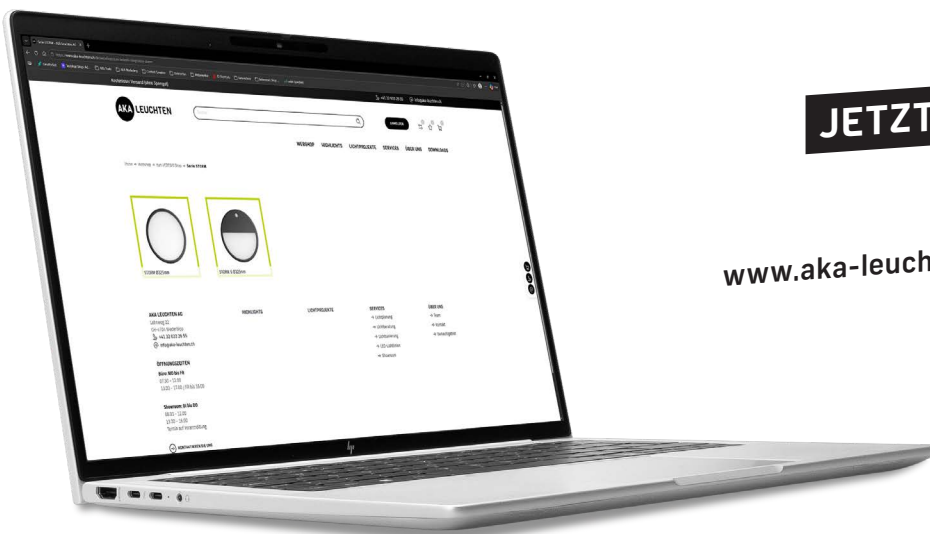
S40-32015-325DIG STORM III G ø325mm, H: 65mm, DALI2/Push, anthrazit ● 268 CHF
S40-32015-325S STORM III G ø325mm, H: 65mm, PIR, Ein/Aus, anthrazit ● 288 CHF

Indirektlicht zu STORM

LED 1.5W | 150lm | 3000/4000K | CRI>80 | Wandabstand: 15mm | Ø295mm | IP65 | Diffusor opal

S40-3201X-IND Indirektlicht zu STORM ● 28 CHF

Preise exkl. MwSt. und vRG, es gelten die AGB der AKA Leuchten AG
Franklieferung ab netto CHF 500.- / Kostenlose Lieferung bei Webshop Bestellungen



**JETZT IM WEBSHOP
BESTELLEN**

www.aka-leuchten.ch/de/webshop



AKA Leuchten steht für Lichtlösungen, die in Ihrem Alltag durch Qualität, Funktion und Verlässlichkeit überzeugen.